



## Step.1 会員登録 FWJ TOPページ

コンテストの出場するには、NPC Worldwide 会員登録をする必要があります。

FWJ TOPページ (<https://fwj.jp/>) にアクセス。




ページ上段部分にある青いバナー「NPCワールドワイドメンバーシップ」バナーをタップ

NPCワールドワイドメンバーシップ  
バナーをタップ

## NPCワールドワイドメンバーシップ登録のご案内※毎年1回登録

投稿日時: 2020年2月29日 投稿者: staff



### NPCワールドワイドメンバーシップ

この度、IFBB Professional League / NPC Worldwide international より、NPC Worldwide Regional または Pro Qualifier コンテストに参加する場合、NPC Worldwide メンバーシップに登録することが必要と通達がありました。

**「FWJカード登録」+「NPC Worldwide メンバーシップ登録」が必要となります。毎年1回登録する必要があります。**

FWJコンテストにおいて、出場される全選手はご登録をお願い致します。

### お申し込み

NPC Worldwide 会員登録

## Step.2 会員登録 会員登録案内ページ

「NPCワールドワイドメンバーシップ登録のご案内※毎年1回登録」ページに移動します。

ページ下部にある「NPC Worldwide会員登録」ボタンをタップ。

「NPC Worldwide会員登録」  
ボタンをタップ



日本語 ▾



NPC Worldwide アカウントを作成する

国 \*

Select... ▾

ファーストネーム \*

苗字 \*

生年月日 \*

月 ▾ 日 ▾ 年 ▾

ノート：NPC Worldwide イベントに参加するすべてのアスリートは、イベント当日に最低 16 歳でなければなりません。

---

ログイン情報

電子メールアドレス \*

メールアドレスを再入力 \*

---

連絡先

電話番号 \*

自宅住所 \*

街 \*

州または県 \*

郵便番号

すべての利用規約に同意します

30758 ©

セキュリティコードを

アカウントを作成する

すでにアカウントをお持ちですか？ [ログイン](#)

## Step.3 会員登録 会員登録画面

会員登録に必要な情報を入力してください。

### ※必須項目

入力項目はコンテスト当日の運営に関わる部分となりますので、間違いの無いよう入力してください。

### ■ 入力項目

- 国籍
- 名前（必ずローマ字で入力）
- 苗字（必ずローマ字で入力）
- 生年月日
- 国（国籍）
- Eメールアドレス
- 電話番号
- 自宅住所

必要事項を入力後、利用規約を確認、同意にチェック。セキュリティコードを入力し「確認へ進む」から次へ進んでください。

必ず内容を再確認してください

「アカウントを作成する」をタップ



アカウントが作成されました！

アカウントを有効にするには、パスワードを設定するためのリンクが記載されたメールを確認してください。

メールはまもなく届くはずですが、受信トレイにメールが表示されない場合は、迷惑メール/スパムフォルダを確認してください。

[ログインに戻る](#)

## Step.4 会員登録 パスワード設定1

アカウントが作成された旨の画面が表示されます。

それと同時に登録時に記載したメールアドレス宛にパスワード設定に係るメールが送られてきます。

ログイン画面には戻らず、自動返信メールを確認してください。



## 自動返信メール画面を確認

登録時に記載したメールアドレスを確認すると、

「パスワードを設定してください」というボタンが表示されているのでタップします。



### NPC Worldwide 会員アカウントの有効化

こんにちは

NPC Worldwide アカウントにご登録いただきありがとうございます。

サインアップしていない場合は、このメールを無視してください。または、以下のリンクを使用してパスワードを設定し、アカウントの有効化を進めてください。

パスワードを設定してください

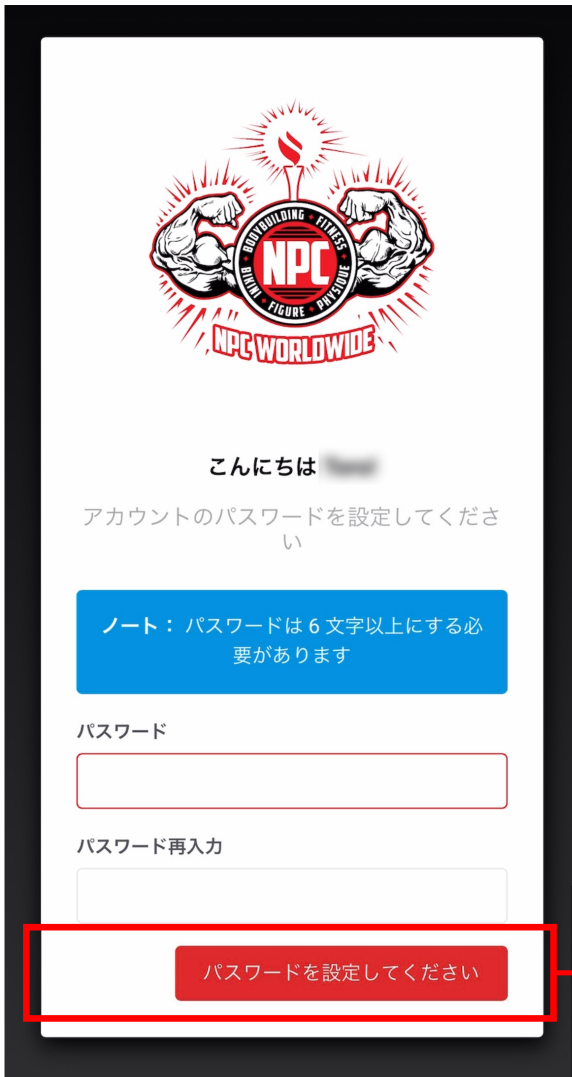
「パスワードを設定してください」  
ボタンをタップ

ノート：HTML メールを表示しない古いメールクライアントを使用している場合は、次の URL を Web ブラウザーに貼り付けて続行できます。：  
<https://www.npcworldwidemembership.com/system/verify.php?r=SIZNWGc2MHhoRXI5Zkg3RWJMNDg5TVI5YnNXL3RsTExWbWFwWjFmQjI5MD0=&lang=ja>

## Step.5 会員登録 パスワード設定2

パスワード設定画面が表示されます。  
パスワードを設定してください。

**注意：**  
パスワードは6文字以上にする必要があります。



こんにちは

アカウントのパスワードを設定してください

ノート：パスワードは6文字以上にする必要があります

パスワード

パスワード再入力

パスワードを設定してください

「パスワードを設定してください」  
ボタンをタップ



ありがとう!

パスワードが設定されました!

ログインに移動

「ログインに移動」ボタンをタップ

## Step.6 会員登録

### ログイン / 会費支払い1

ログイン画面に移動するので、メールアドレスとパスワードを入力し「ログインする」ボタンをタップ

Eメール  
[Input field]

パスワード [パスワードを忘れた/リセットする](#)  
[Input field]

アカウントを覚えている **ログインする**

まだアカウントを持っていませんか? [サインアップ](#)

「ログインする」ボタンをタップ

## NPC Worldwide 会員画面

NPC Worldwide 会員画面が表示されます。

薄い青枠に記載されている数字が自身の NPC Worldwide 番号になります。  
忘れないようにしてください。

*Main Menu* → ☰

メンバー # [redacted]

こんにちは, [redacted]

NPC Worldwide メンバーシップシステムへようこそ。

このメンバーシップシステムを使用すると、プロフィールとメンバーシップのいくつかの側面を管理できます。以下は、最も一般的なタスクへの役立つ情報とショートカットです。

**会員ステータス**

✖ 2023 メンバーシップ (見つかりません)

**クイックリンク**

個人情報の確認・編集

**メンバーシップの表示 / 購入 / 更新**

©2023 NPC Worldwide LLC

自身の会員番号

現在はログインできていますが、NPC Worldwide 会費は未払い状態です。

「メンバーシップの表示 / 購入 / 更新」ボタンをタップします。

「メンバーシップの表示 / 購入 / 更新」ボタンをタップ



**MEMBERSHIP FEES  
NOT PAID**

⚙️ メンバーシップを購入する

## Step.7 会員登録 ログイン / 会費支払い2

NPC Worldwide 会員が未払い状態時には、「MEMBERSHIP FEES NOT PAID」と表示が出ていますので支払いに進みます。「メンバーシップを購入する」ボタンをタップします。

「メンバーシップを購入する」ボタンをタップ



メンバー #:

購入内容を表示

説明	合計
2023 NPC Worldwide Membership	\$55.00 USD
未払い残高	\$55.00 USD

### NPCワールドワイドメンバーシップ契約

NPC Worldwide メンバーシップは、いつ加入したかに関係なく、購入したメンバー

プログラム、または理想をメンバーが損害または損なう傾向がある場合、一定期間または無期限に、NPCワールドワイドメンバーシップを一時停止または除名する権利を有するものとします。

以下に署名することにより、あなたは前述の条件を認め、同意したものとみなされます。さらに、あなたは、いかなる状況においても、会費の全部または一部の返金がないことを認めます。

マウスで下に署名します (デスクトップコンピューターから)  
またはあなたの指 (モバイルデバイスから)

署名のクリア

→ お支払いに進む

## Step.8 会員登録 会費支払い確認画面

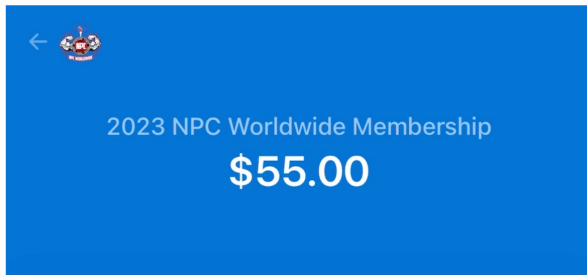
NPC Worldwide 会員費は \$55.00 USD です。  
金額及び契約内容に相違なければ、ページ下部にある署名欄にサインしてください。

署名は、デスクトップPCの場合はマウスで、またモバイルデバイスの場合は指またはタブレットペンで署名することができます。

署名欄にサイン

「お支払いに進む」ボタンをタップ





## Step.9 会員登録 決済

決済情報を入力する画面が表示されます。必要事項を入力後決済に進んでください。クレジットカード決済のほか、支払いはモバイルウォレット”Apple Pay”でも可能です。(2023年2月10時点)



または別の方法で支払う

Registration form with fields for email address, payment method (Card/WeChat), card details, cardholder name, and country/region.

登録用メールアドレス

クレジットカード情報

- カード情報 (対応カード：JCB・VISA・MASTER・AMEX)
- 有効期限
- CVC
- カード名義

- 国籍

Information saving checkbox: 情報を安全に保存して、次回以降の購入をワンクリックで行う

必要事項を入力後「支払う」ボタンから決済を行なってください。



支払い内容を確認後、選択

※お支払い手続中は、ブラウザを更新したり、戻る、閉じる等操作をしないで下さい。またカード決済処理中はしばらくお時間がかかりますので、ボタンを2回以上クリックしないよう、お願い致します。

Powered by stripe  
利用規約 プライバシー



ありがとう

2023 NPC ワールドワイド メンバーシップ  
をご購入いただきありがとうございます。

会員番号を使用して、NPC Worldwide イ  
ベントにすぐに登録してください。

会員口座番号 #

あなたの今後のイベントで頑張ってくだ  
さい！

[ホームページへ](#)

## Step.10 会員登録 決済完了(登録完了)画面

決済が無事完了すると、登録完了画面が表示されま  
す。会員の有効期限は当年の12/31までとなります。

NPC Worldwide 会員画面に戻り、無事登録が完了  
しているか確認してください。



会員証を印刷する

## NPC Worldwide 会員画面

NPC Worldwide 会員画面に戻り、「メンバーシ  
ップの表示 / 購入 / 更新」ページを確認すると、無事  
登録が完了していれば、メンバーシップカード画面  
が表示されています。

以上でNPC Worldwide 会員登録は完了となります。



MEMBERSHIP FEES  
NOT PAID

未払い時から画像が  
変わっていることを  
確認

以上で出場登録は完了です。