

Step.1 コンテスト出場申し込み FWJ TOPページ

コンテストの出場登録は、FWJのウェブサイトに移
動する必要があります。

FWJ TOPページ (<https://fwj.jp/>) にアクセス。

直近のコンテストはTOP画面にある「MORE」を
タップしコンテストページへ移動してください。

直近のコンテストはここから 「MORE」をタップ

【掲載の金額について】

掲載されている金額はリージョナショー
となります。5月プロクオリファイや11
月オリンピックアマチュア等コンテストに
よっては金額が異なりますのでご注意く
ださい。

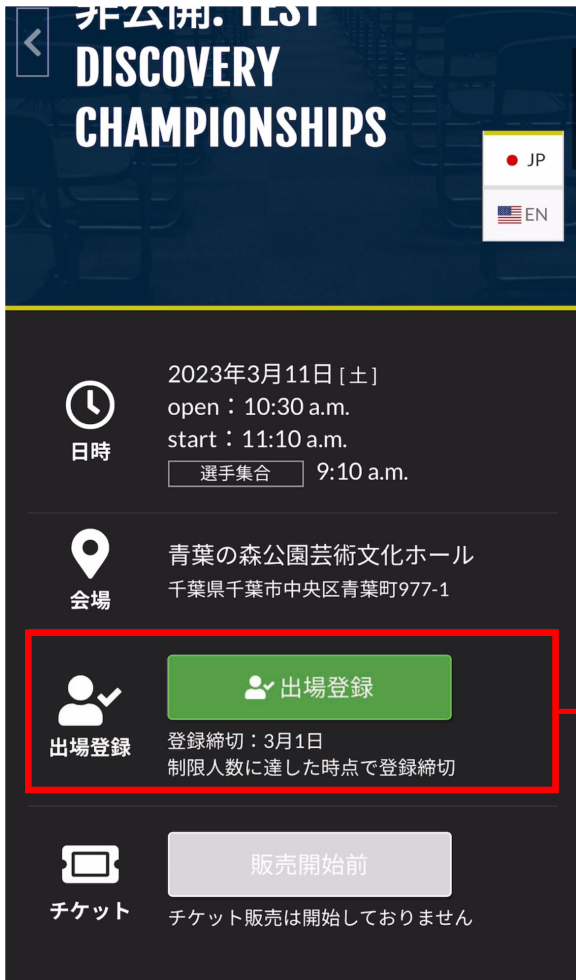


また一覧ページより、開催予定の全コンテスト一覧
が確認できます。

出場対象となるコンテスト欄内の「詳細/MORE」
ページからも同様にコンテストページへ移動するこ
とができます。

「詳細/MORE」をタップ





Step.2 コンテスト出場申し込み コンテストページ

出場対象のコンテストページに移動します。

ページ上段にコンテスト開催に係る、日時、会場、出場登録、観戦チケット項目が記載されています。

出場登録をタップ

出場登録を受け付けているコンテストは、**緑色の「出場登録」ボタンが表示**されるのでタップする。



確認用ポップアップ

コンテスト出場登録のためには会員登録が必要です。会員登録しているか否かの確認画面がポップアップ表示されます。

記載内容に問題がなければ、「出場登録 /Resister」ボタンをタップします。

「出場登録/Resister」をタップ

2023 NPC WORLDWIDE DISCOVERY CHAMPIONSHIPS

選手登録

* 名前:

* 苗字:

* 生年月日: 月 日 年

* 国: Japan

* Eメール:

* メールアドレスを再入力:

* 電話番号:

* NPC Worldwide #: [?]

身長 (cm): Select

重さ (kg): Select

バイオグラフィー: 背景情報、職業、感謝する人

* Class: クラスを選択 [?]
[+] クラスを追加

購入: バックステージパス1枚 (¥10000.00)
 バックステージパス2枚 (¥20000.00)

注: バックステージパスは、スペースと容量の問題により、競技者1人につき最大2枚までに制限されています。

[利用規約](#)と[プライバシーポリシー](#)に同意します

確認へ進む

Step.3 コンテスト出場申し込み画面

コンテスト出場に必要な情報を入力してください。

※必須項目

入力項目はコンテスト当日の運営に関わる部分となりますので、間違いの無いよう入力してください。

■ 入力項目

- 名前 (必ずローマ字で入力)
- 苗字 (必ずローマ字で入力)
- 生年月日
- 国 (国籍)
- Eメールアドレス
- 電話番号
- NPC Worldwide番号
NPC Worldwide 登録時に自動で発行された登録番号を入力
- 身長 (任意)
- 体重 (任意)
- バイオグラフィー (任意)
自己PR欄
- クラス (1カテゴリー10,000円)
自身が出場するカテゴリーを選択
クラス追加(複数登録)可能
- バックステージパス (任意)
サポートメンバーをステージ裏に同行させる場合はチェック (最大2名まで / 1枚10,000円)

必要事項を入力後、利用規約とプライバシーポリシーを確認後、同意にチェック。「確認へ進む」から次へ進んでください。

→ 全て入力後、次へ進む

※登録後の変更は出来ませんので必ず再確認

2023 NPC WORLDWIDE DISCOVERY CHAMPIONSHIPS

選手登録

名前: [Redacted]
 苗字: [Redacted]
 生年月日: [Redacted]
 国: Japan
 Eメール: [Redacted]
 電話番号: [Redacted]
 NPC WORLDWIDE #: [Redacted]
 身長 (CM): 180
 重さ (KG): 72
 バイオグラ
 フィー: 初参加です！ 一生懸命頑張ります！
 Class: MEN'S PHYSIQUE - NOVICE FIRST CHALLENGE - ¥10000.00
 アドオン: バックステージパス1枚 - ¥10000.00
Total: ¥20000.00 JPY

支払いを進めることにより、あなたは宣言します:
 あなたがこのエントリーを受け入れたことを考慮して、私自身、私の相続人、遺言執行者、管理者は、IFBB Professional League、The National Physique Committee (NPC)、NPC Worldwide、Canadian Physique Alliance (CPA)、Muscleware Inc.、プロモーター、およびそれぞれの代理人、役人、委員会、代表者、またはコンテスト会場またはホテルの管理者は、私が大会で被る可能性のあるすべての怪我、盗難、または損失について、責任を負いません。ボディビルとフィットネスの競争。私は、コンテスト関係者が施行するすべての規則と規制に従うことに同意します。

Step.4 コンテスト出場申し込み 入力内容確認画面

申し込み内容の確認画面が表示されます。

**登録後の情報変更は出来ませんので
必ず確認をしてください**

入力項目の確認

申し込み金額の確認

さらに、私は、このイベントのために行われた登録料または追加の購入の全部または一部の払い戻しが無いことを理解しています。

マウス(デスクトップコンピューターの場合)
 または指(モバイルデバイスの場合)で下に署名します。

署名のクリア

注意:
 支払いが完了するとすぐに、次のアドレスに確認メールが届きます。
 toribirdman@gmail.com website@muscleware.com から送信されました。

この確認メールには、登録済みのクラスを確認できる アスリート プロフィール ページへのリンクなどの重要な情報が含まれています (および アップロード

メール設定で website@muscleware.com が安全な送信者としてマークされていることを確認してください (そうでない場合は、「ジャンク/スパム」フォルダに注意してください。確認メール用)。

今すぐオンラインで支払う

© 2023 MUSCLEWARE MUSCLEWARE

免責事項をご確認後、ページ下部にある署名欄にサインしてください。

署名欄にサイン

署名は、デスクトップPCの場合はマウスで、またモバイルデバイスの場合は指またはタブレットペンで署名することができます。

必要事項を入力後、利用規約とプライバシーポリシーを確認後、同意にチェック。「確認へ進む」から次へ進んでください。

内容を確認後、次へ進む

← FY Company Co.,Ltd

2023 NPC Worldwide Discovery Championships
Registration (1 Class)
¥20,000



またはカードで支払う

メールアドレス

カード情報

1234 1234 1234 1234

MM (月) / YY (年) CVC

カード所有者名

請求書の住所

日本

〒

〒

〒

情報を安全に保存して、次回以降の購入をワンクリックで行う
FY Company Co.,Ltdをはじめ、Linkに対応している店舗でスピーディーに支払うことができます。

支払う

Step.5 コンテスト出場申し込み 決済情報入力画面

決済情報を入力する画面が表示されます。
必要事項を入力後決済に進んでください。

登録用メールアドレス

クレジットカード情報

- カード情報
(対応カード：JCB・VISA・MASTER・AMEX)
- 有効期限
- CVC
- カード名義

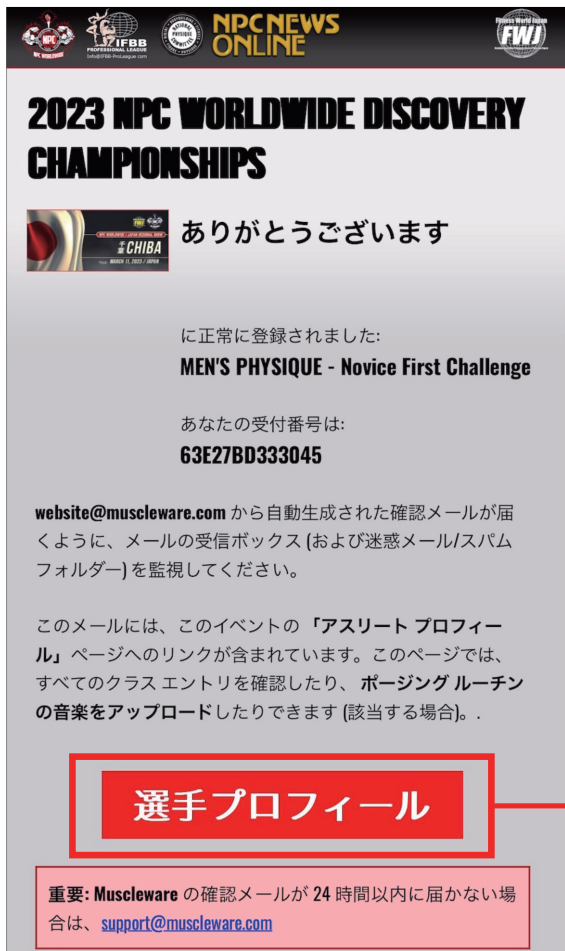
請求書発行の際に記載される住所

必要事項を入力後「支払う」ボタンから決済を行なってください。

支払い内容を確認後、選択

※お支払い手続中は、ブラウザを更新したり、戻る、閉じる等操作をしないで下さい。またカード決済処理中はしばらくお時間がかかりますので、ボタンを2回以上クリックしないよう、お願い致します。

checkout.stripe.com



Step.6 コンテスト出場申し込み 決済完了(登録完了)画面

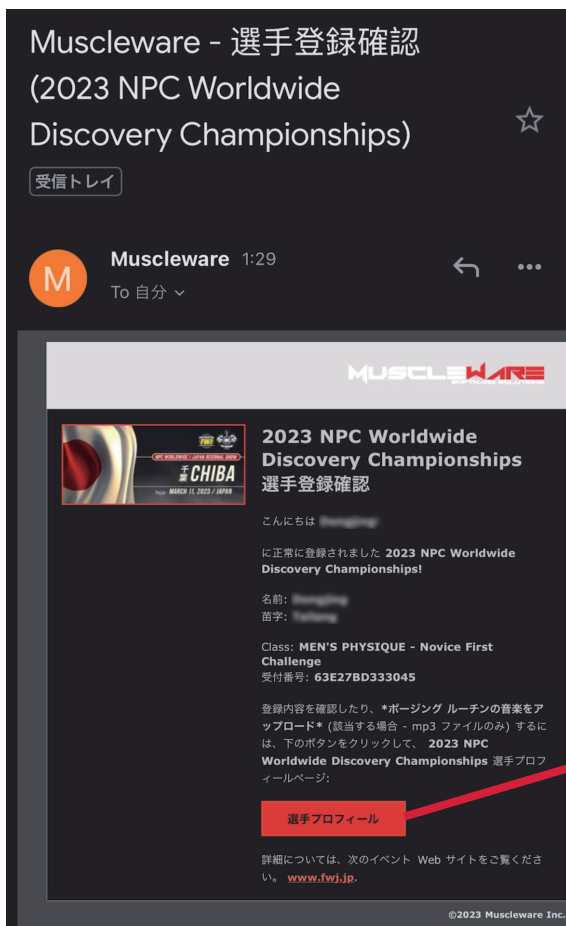
決済が無事完了すると、登録完了画面が表示されます。登録した情報は、「選手プロフィール」ボタンから確認することができます。

この時点で対象のコンテスト出場登録は完了します。

選手プロフィール

登録内容を確認する場合はこちら

重要: Muscware の確認メールが 24 時間以内に届かない場合は、support@muscware.com



自動返信メール画面

また、登録完了と同時に、申し込み時に記載したメールアドレス宛に登録確認メールが自動で送られます。同様に登録内容をご確認ください。

以上で出場登録は完了です。

完了後カテゴリー追加登録したい場合
選手プロフィール をクリック

↓
+クラス追加 (別ページに飛びます)を
クリックして**追加登録**

※登録期限後は追加出来ません